

PŘEDNOSTI VÝROBKU

- ▲ **Inovace** : ideální řešení pro instalace, které vyžadují výrazné mezery mezi upevněním
Mezery mezi upevnění 8 m
- ▲ **Snadnost používání**: jezdec s plastovými kolečky na ložisku pro snadné otáčení
- ▲ **Odolný pojezd**: vyrobený z nerezové oceli 316, dokonale uzpůsobený agresivnímu prostředí
- ▲ **Univerzálnost**: upevňovací podpěru lze přizpůsobit jakékoli tloušťce konstrukce
- ▲ **Odolnost**: vysoká odolnost profilu a pojezdu umožňuje použití v agresivním (prašném) prostředí
- ▲ **Bezpečnost**: pojezd vybaven 2 bezpečnostními háky
Šrouby ošetřeny zajišťovačem závitů proti povolení

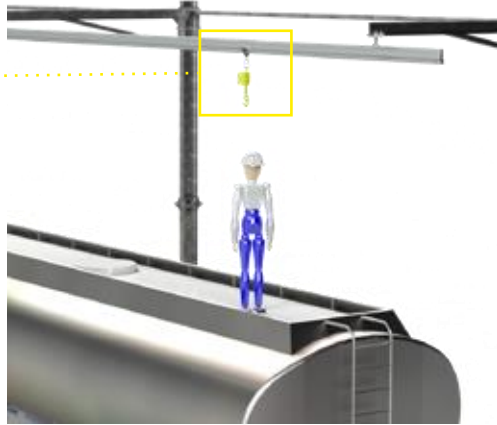


ALTIRAIL LR

Mobilní pojezd



RCLR



Mobilní jezdec RCLR je trvale nainstalován na kolejnici.

Díky jedinečné plynulosti pohybu vám tento systém umožní pohybovat se volně podél kolejnice.

Doporučení pro používání



Pouze systém zachycování pádu > D = 8 metrů

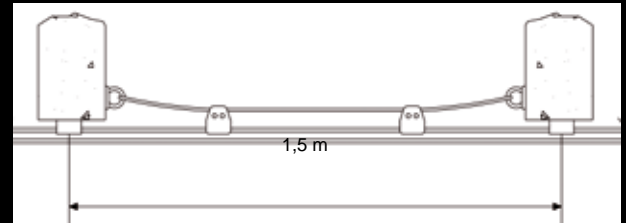

Práce při zavěšení > D = 5 metrů

ABYSTE DOŠLI JEŠTĚ DÁLE...

Při použití v místech, kde jsou opory dále než 8 metrů od sebe, navrhujeme kombinaci našeho odolného systému ALTIRAIL s 10mm pozinkovaným lanem.

Toto řešení umožňuje pokrýt velké mezery, pokud nosná konstrukce, k níž jsou upevněny postroje, dokáže pokrýt nezbytné síly.

Umožněna je práce při napnutí i zavěšení.



SOUČÁSTI ALTIRAIL LR®

Profil kolejnice LR

Robustní profil, který lze na místě řezat či vrtat dle potřeby (nástroj R.OUTP). Kompatibilní s pojedy DELTA PLUS SYSTEMS: RCLR, RCF2 a RCF3.



RRAILLR

RECLR




Spoj kolejnice LR

Umožňuje dokonalé propojení a zarovnání dvou kusů kolejnice. Šrouby ošetřeny zajišťovačem závitů proti povolení.

Úhlová spojka

Umožňuje dosažení 90° úhlu. Lze instalovat přímo na kolejnici LR s použitím držáku R.ECL. Kompatibilní s R.CF2, R.CF3, ne však s RCLR.



R.A90

RSUPLR1



Držák kolejnic LR

Umožňuje orientaci kolejnice LR v ose pádu. Pozinkovaný ocelový držák.

Koncový úhlový držák LR

Umožňuje dokonale zakončit kolejnici LR rail v případě instalace rohu RA90.



RBALR

RSUPLR2



Držák kolejnic LR

Umožňuje pravouhlé upevnění kolejnice LR ke konstrukci. Pozinkovaný ocelový držák.

Koncový držák LR

Zaaretuje pojezd na konci kolejnice LR bez poškození. Umožňuje dokonalé zakončení kolejnice LR.



RBBLR

RSUPLR3



Držák kolejnic LR

Umožňuje rovnoběžné upevnění kolejnice LR ke konstrukci. Pozinkovaný ocelový držák.

Cedulka s bezpečnostním upozorněním

Musí být instalována v místě přístupu k systému. Umožňuje identifikaci a sledování systému.



RPSLR

RCLR



Pojezd kolejnice LR

Pojezd z jednoho kusu vybavený dvěma háčky. Odolnost a dlouhá životnost díky součástem z nerezové oceli 316.